

# \* Дорожные знаки




Подготовили

воспитатели подготовительной группы №1 Козлова Е.Д Чуздюк Л.В.

- \* Как только ваш ребенок подрастет, то он непременно заметит дорожные знаки. Самыми часто встречаемыми знаками для детей становятся: «Пешеходный переход», «Дети», «Место остановки трамвая», «Место остановки автобуса», «Въезд запрещен». Любознательный ребенок увидит и другие знаки, ведь приходится иногда и путешествовать с папой или мамой.
- \* Дети, которые еще не умеют читать, не будут обращать внимание на надписи на стендах или витринах, а вот простые и яркие знаки дорожного движения обязательно привлекут их внимание.

Учить ребенка дорожным знакам нужно с раннего возраста. С какого? Да с тех самых пор как малыш станет переходить с вами дорогу или ездить на авто. Почему бы не рассказать ребенку о том, что такое «Зебра» и почему возле нее стоит красивый знак человечка, шагающего по полоскам. К тому возрасту, как ребенок начнет ходить в детский сад и в первый класс, он уже будет знать самые основные дорожные знаки.


Сегодня мы хотим показать вам картинки «Знаки дорожного движения» которые сделали дети нашей группы вместе с родителями. К каждой картинке со знаком будет представлено подробное и простое объяснение.



## \* Светофорное регулирование

\* Предупреждающий знак говорит о том, что впереди перекресток, пешеходный переход или участок дороги, движение на котором регулируется светофором.

\* **Данилин Роман**



- \* Главная дорога
- \* Дорога, на которой предоставлено право преимущественного проезда нерегулируемых перекрестков.
- \* Устанавливается непосредственно перед перекрестком.

\* **Данилин Роман**



- \* «Пешеходный переход» - это информационно-указательный знак.
- \* Он указывает на место наземного перехода проезжей части улицы. Устанавливается такой знак возле специальной разметки для пешеходов - «зебры».
- \* Обратите внимание ребенка, что есть еще один такой же знак, но треугольный. Он предупреждающий (треугольный) знак, который также называется «Пешеходный переход». Он не обозначает место перехода для пешеходов, а предупреждает водителя о приближении к переходу.

Щербина Анастасия



- \* Обгон запрещен
- \* Запрещается обгон всех транспортных средств, кроме тихоходных транспортных средств, гужевых повозок, мопедов и двухколесных мотоциклов без бокового прицепа.


\* **Вострикова Елизавета**



- \* «Въезд запрещен» - это запрещающий знак. Все запрещающие знаки красные.
- \* Этот знак запрещает въезд любых транспортных средств, в том числе и велосипедов, на участок дороги, перед которым он установлен.
- \* Действие его не распространяется лишь на общественный транспорт, маршруты которого проходят по данному участку. Велосипедист, увидев этот знак, должен сойти с велосипеда и вести его по тротуару, соблюдая правила движения пешеходов.

\* **Алехин Максим**





- \* «Въезд запрещен» - это запрещающий знак. Все запрещающие знаки красные.
- \* Этот знак запрещает въезд любых транспортных средств, в том числе и велосипедов, на участок дороги, перед которым он установлен.
- \* Действие его не распространяется лишь на общественный транспорт, маршруты которого проходят по данному участку. Велосипедист, увидев этот знак, должен сойти с велосипеда и вести его по тротуару, соблюдая правила движения пешеходов.

\* **Демидова Ульяна**

У любого перекрестка  
Нас встречает светофор  
И заводит очень просто  
С пешеходом разговор:  
Свет зеленый- проходи!  
Желтый - лучше подожди!  
Если свет зажжется красный -  
Значит,  
Двигаться опасно!  
Стой!  
Пускай пройдет трамвай,  
наберись терпенья.  
Изучай и уважай правила движенья.

